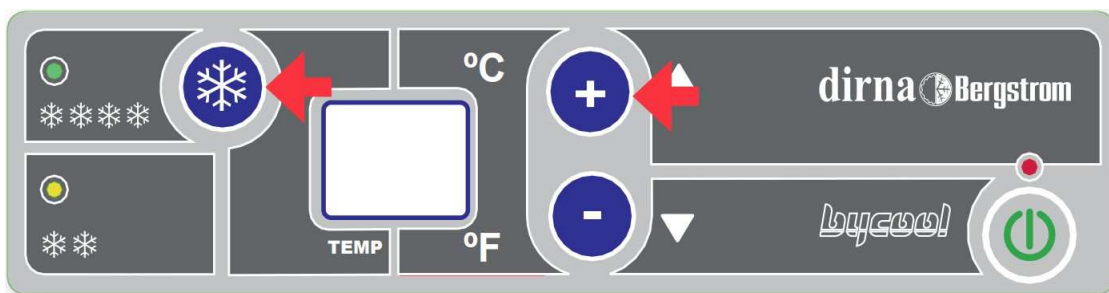


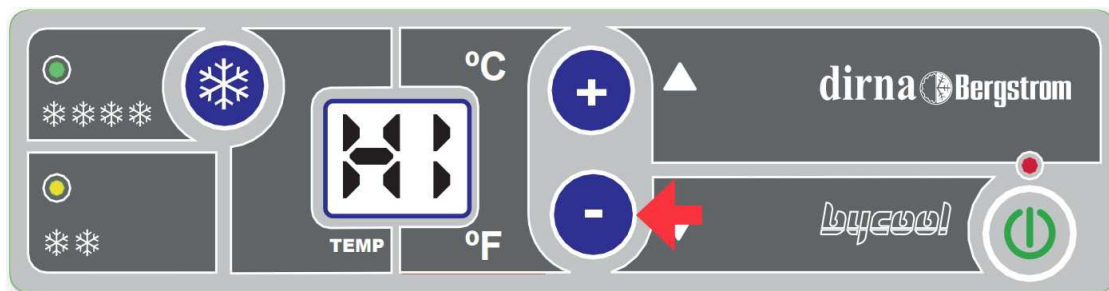
TI-0912640000-SC_06082019**Montáž klimatizácie SlimFit do vozidiel Scania s duálnym systémom batérií**


Vo vozidlách s elektrickým pripojením prostredníctvom prídavných batérií nezávislých na štartovaní vozidla, je voliteľná konfigurácia riadiacej jednotky na nové parametre podnapäťovej ochrany. Postup nastavenia hodnôt je nasledovný:

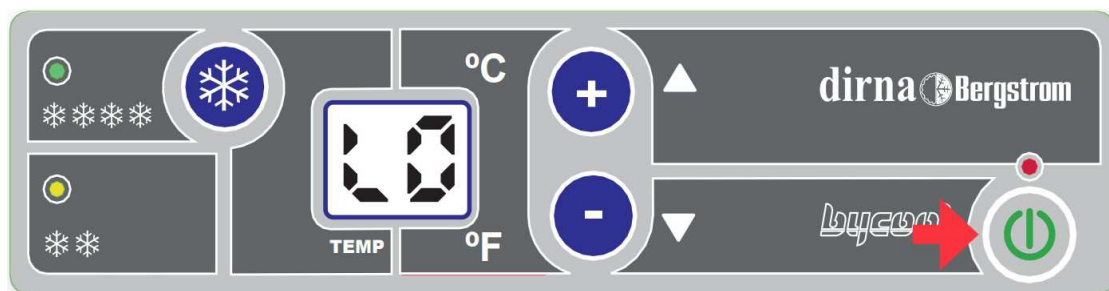
1. Pri vypnutej klimatizácii stlačte naraz obidve tlačidlá  a  na 3 sekundy, pokiaľ sa na displeji ovládacieho panelu neobjaví „HI“, čo znamená vypnutie batérie pri vyššej hodnote (22,8 Volt).





2. Keď sa na paneli objaví „HI“, stlačte tlačidlo .



3. Na displeji sa zobrazí „LO“, čo znamená vypnutie batérie pri nižšej hodnote (19 Volt). Pre potvrdenie nového nastavenia stlačte tlačidlo „On/Off“ .



4. Pre návrat k východiskovej hodnote zopakujeme krok 1., tlačidlom  nastavíme „HI“ a tlačidlom „On/Off“  výber potvrdíme.